

TASAS E INDICADORES

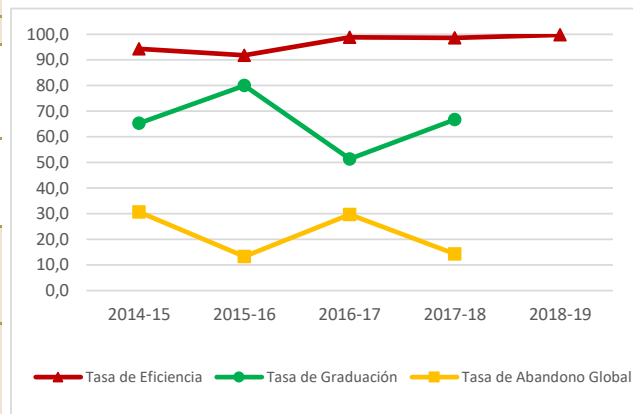
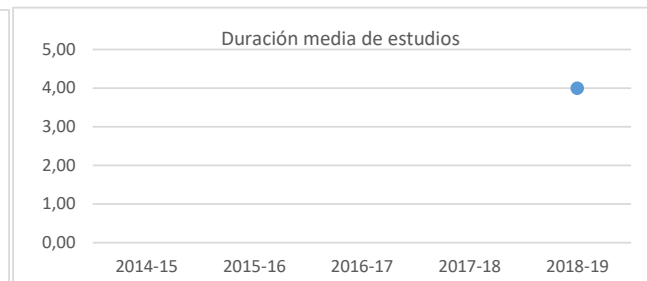
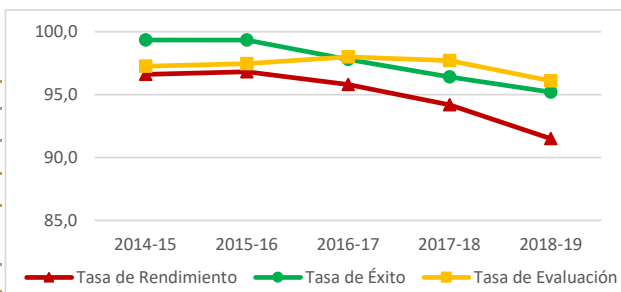
G510 GRADO EN MAGISTERIO EN EDUCACIÓN INFANTIL

	Curso 2014-15	2015-16	2016-17	2017-18	2018-19
Tasa de Rendimiento	96,6	96,8	95,8	94,2	91,5
Tasa de Éxito	99,3	99,3	97,8	96,4	95,2
Tasa de Evaluación	97,3	97,5	98,0	97,7	96,1
Duración media de estudios					4,0

	Curso previsto de graduación 2014-15	2015-16	2016-17	2017-18	2018-19
Tasa de Eficiencia	94,3	91,8	98,8	98,6	99,8
Tasa de Graduación	65,3	80,0	51,4	66,7	
Tasa de Abandono Global	30,7	13,3	29,7	14,3	

El cálculo de las tasas de graduación y abandono requiere que pase 1 año más desde la graduación de una determinada cohorte

	Curso de ingreso 2012-13	2013-14	2014-15	2015-16	2016-17
Tasa de Abandono en 1º: Estudiantes que iniciaron estudios en el curso x y que no se matricularon ni en x+1 ni en x+2. (%)	7,5	24,3	15,8	3,8	4,2
Tasa de Abandono en 2º: Estudiantes que iniciaron estudios en el curso x y que no se matricularon ni en x+2 ni en x+3. (%)	0,0	5,4	2,6	4,2	
Tasa de Abandono en 3º: Estudiantes que iniciaron estudios en el curso x y que no se matricularon ni en x+3 ni en x+4. (%)	0,0	0,0	2,9		



TASAS VERIFICA

Tasa de Eficiencia: Número de créditos del plan de estudios necesarios para graduarse entre el total de créditos en los que se han matriculado realmente los y las egresadas (%).

93

Tasa de Graduación: Estudiantes que finalizan los estudios en el tiempo previsto o en un año más. (%)

72

Tasa de Abandono Global: Estudiantes que iniciaron estudios en el curso x y que no se matricularon ni en x+3 ni x+4. (%) (para grados de 240 ECTS)

7,5